

滿心企業股份有限公司

一〇四 議事錄



開會時間：中華民國一〇四年六月二日(星期二)上午九時

開會地點：新北市五股區五權六路 18 號 8 樓

出席：出席股東及股東代理人所代表之股數計 39,096,683 股，佔本公司已發行股份總數 54,826,878 股之 71.57%。

主席：李俊良

記錄：林意文

列席董事：詹新長董事、李俊民董事、張承寬董事、黃寶成獨立董事、

三井物產株式會社代表人筧啟泰董事、

日商株式會社 DESCENTE 法人董事代表人羽田仁先生

列席監察人：陳瑛監察人

列席會計師：安侯建業聯合會計師事務所江忠儀會計師

壹、宣佈開會：出席股東及股東代理人所代表之股數已達法定數額，依法宣佈開會。

貳、主席致詞：(略)。

參、報告事項：

(一)本公司民國一〇三年度營業報告及民國一〇四年營業計畫，敬請 鑒察。

說明：本公司民國一〇三年度營業報告及民國一〇四年營業計畫。

(請參閱附件一)

(二)監察人審查民國一〇三年度決算表冊報告，敬請 鑒察。

說明：監察人審查報告書。

(請參閱附件二)

肆、承認事項：

第一案：【董事會 提】

案由：本公司民國一〇三年度決算表冊案，提請 承認。

說明：1.本公司民國一〇三年度財務報表及合併財務報表業經安侯建業聯合會計師事務所江忠儀、楊柳鋒會計師查核竣事，並出具無保留意見之查核報告書在案，並連同營業報告書，送請監察人審查完竣後，出具審查報告書在案。

2.會計師查核報告及民國一〇三年度財務報表與合併財務報表。

(請參閱附件三)

決議：經票決結果，贊成權數 35,839,330 權，反對權數 0 權，贊成權數超過法定數額，本案照案通過。

第二案：【董事會提】


案由：本公司民國一〇三年度盈餘分派案，提請承認。

說明：1.本公司民國一〇三年度盈餘分派除依公司章程提撥法定盈餘公積新台幣 6,752,673 元、董事及監察人酬勞新台幣 1,215,481 元及員工紅利新台幣 1,823,222 元外，另提撥股東股利新台幣 60,089,566 元，如下表所示。本次現金股利按分配比例計算至元為止，元以下捨去，分配未滿一元之畸零款合計數，授權董事長洽特定人調整之。

2.股利分派如嗣後因買回本公司股份、庫藏股轉讓或註銷，影響流通在外股份數量，致股東配息率因此發生變動者，擬請股東常會授權董事長辦理相關調整事宜。

3.現金股利俟股東常會通過後，擬授權董事長另訂配息基準日及發放日。

決議：經票決結果，贊成權數 35,839,330 權，反對權數 0 權，贊成權數超過法定數額，本案照案通過。



單位：新台幣元
金額（元）

項目	金額（元）
86年及以前年度未分配盈餘餘額	38,774,364
87年及以後年度未分配盈餘餘額	10,862,479
期初餘額	49,636,843
減：103年度確定福利計畫精算損失	10,588,538
調整後期初餘額	39,048,305
加：103年度稅後淨利	67,526,733
減：提列10%法定盈餘公積	6,752,673
103年度可供分配盈餘	60,774,060
本期可供分配盈餘	99,822,365
分配項目	
股東紅利	
擬發放現金，每仟股配發1100元	60,089,566
擬分派總額	60,089,566
期末未分配盈餘	39,732,799
附註： 配發員工紅利1,823,222元 配發董監事酬勞1,215,481元	

董事長：李俊良



經理人：詹新長



會計主管：李湘芳



伍、臨時動議：無。

陸、散會：主席宣佈散會。(散會時間一〇四年六月二日上午九時十六分)

民國一〇三年度營業報告

一、經營方針

調整組織結構來落實績效評估及管理，進行裁撤不良銷售點及對既有各銷售點之營業狀況繼續強化，並加強商品採購之精準度，提升庫存消化率及毛利率。在百貨通路經營上，積極開發有潛力且已成熟之現有商場，如義大 OUTLET 及大江購物中心等。且針對已引進之品牌，如韓系 HAZZYS、韓系 O'2nd、日系 NEWYORKER、澳洲機能運動衣 SKINS 來進行展店。持續觀察市場並適切引進新商品及加強員工教育訓練，建立全方位客戶服務網及維持與媒體良好互動關係。

二、營業結果

茲就本公司一〇三年度營業計劃實施成果、預算執行情形、財務收支及獲利能力分析、代理品牌說明如下：

(一)營業計劃實施成果

本公司一〇三年度合併營業收入為 1,346,107 仟元，較一〇二年度合併營業收入增加 10,545 仟元，成長率為 0.79%，一〇三年度合併稅後淨利為 67,527 仟元較一〇二年度之合併稅後淨利增加 20,599 仟元，成長率為 43.89%。因本公司少部分美休及日系休閒品牌，受到同質性國際大型平價商品及網購商品的影響，業績較去年同期減少，但公司主要品牌強調機能性、品質及設計，與平價商品市場定位不同，故未其受影響，部分日系品牌因日幣貶值調降訂價，但其銷售量相對去年同期增加，故營業收入較去年同期微幅成長。

本公司於一〇二年年底，裁撤績效不良的櫃點，並開發有潛力的商場陸續設櫃，強化銷售毛利高的品牌，再加上一〇二年初引進的韓系品牌 HAZZYS 業績成長，使營業毛利較去年同期增加 30,326 仟元，在公司銷管費用控管得宜下，營業費用較去年同期增加 9,690 仟元，故稅後淨利較一〇二年度成長 20,599 仟元。

(二)預算執行情形

項目	103 年度預算數(仟元)	103 年度實際數(仟元)	達成率
合併營業收入	1,400,835	1,346,107	96.09%
合併稅前淨利	99,038	81,998	82.79%
個體營業收入	1,346,282	1,290,725	95.87%
個體稅前淨利	99,038	81,650	82.44%

(三)財務收支及獲利能力分析

1.財務收支分析

(1)合併財務報表

項目	103 年度(仟元)	102 年度(仟元)	增(減)比率
營業淨利	52,353	31,717	65.06%
營業外收入與支出	29,645	25,453	16.47%
稅前淨利	81,998	57,170	43.43%

(2)個體財務報表

項目	103 年度(仟元)	102 年度(仟元)	增(減)比率
營業淨利	66,015	50,118	31.72%
營業外收入與支出	15,635	7,088	120.58%
稅前淨利	81,650	57,206	42.73%

2.獲利能力分析

(1)合併財務報表

項目	103 年度	102 年度
資產報酬率	5.52%	3.89%
股東權益報酬率	7.49%	5.29%
估實收資本比率	營業利益	9.58%
	稅前純益	15.01%
純益率(稅後)	5.02%	3.51%
每股盈餘(元)	1.23	0.86

(2)個體財務報表

項目	103 年度	102 年度
資產報酬率	5.62%	3.98%
股東權益報酬率	7.49%	5.29%
估實收資本比率	營業利益	12.08%
	稅前純益	14.95%
純益率(稅後)	5.23%	3.70%
每股盈餘(元)	1.24	0.86

(四)代理品牌說明

品牌名稱	說明
Munsingwear	以企鵝為象徵標誌的 Munsingwear 高爾夫服飾，最初在美國發跡，而後於日本發揚光大。走過一百多年的企鵝高爾夫服飾，每季不斷研發新的素材，以新的「科學」表現新的「舒適」，並呈現出優雅高尚的款式與配色，是企鵝品牌能在世界高爾夫服裝史上佔有一席之地的重要因素。邁入第二個世紀的企鵝 Munsingwear，用最引以為傲的俐落剪裁和高科技素材，其傳承下來的獨特標記就是高品質的不二保證。
le coq sportif GOLF COLLECTION	le coq sportif Golf Collection 高爾夫系列從球桿袋、手提球袋、保護配件、專用服飾到球鞋，完整齊全的運動用品堅持機能性訴求，呈現簡明素雅的休閒風格，其基本款式的單品非常適合日常穿著。在設計上以對於追求與高爾夫相吻合的運動精神為主，以 le coq sportif 的歷史為設計概念，運用 logo、版畫圖樣，明確、簡單、自然隨性又別具新意的藝術趣味，表現復古優雅的法式運動氛圍。
le coq sportif	le coq sportif Sport 系列以運動精神為品牌軸心，塑造出追求法國藝術設計的時尚流行風味，商品傾向以原味經典、時尚流行、休閒舒適為主，輔以部份如輕量級運動服裝、專業單車系列、慢跑系列、網球系列與足球系列，創造出新的運動生活型態，並以合理的價位提供消費大眾更多的商品選擇。
Calvin Klein golf	Calvin Klein golf 品牌服飾，除了強調機能素材與極簡時尚的設計和線條外，尤其貼近運動的 3D 編織剪裁，讓流行與運動在不衝突的原生狀態下，展現出屬於高質感的特有品牌流行感。此外雙效機能性素材（遠紅外線、光能）的運用，也讓服飾穿起來更加舒適；更重要的是在布料上添加 HEAT NAVI 材質，因為它有+5 度的保暖效果，可增加穿衣者天冷時的保暖度，可透過布料表面的有機碳材質，吸收自然光源轉為熱能，無論晴天或雨天，只要在戶外

品牌名稱	說明
	<p>有日光，HEAT NAVI 將持續運作，大幅提升商品價值。而這些獨特的風格，讓高球服飾逐漸走入日常的外出休閒生活中。</p>
<p>McGREGOR</p>	<p>McGREGOR 品牌誕生於 1921 年的美國，成功地建立方格紋、王冠、徽章等特有圖騰形象。其創始者是蘇格蘭王室的後裔，在蘇格蘭每一個王室家族都有其代表的標誌及格紋，所以品牌使用的「紅格紋」及「古代飛龍」的標誌均是流傳至今。並以延續貴族傳統，簡約純粹的自然風，展露不論男女老幼都喜愛的舒適美感，營造屬於「全家共享」的品牌時尚概念。</p>
<p>Felix Buhler</p>	<p>Felix Buhler 品牌發跡於瑞士，以銷售馬術運動用品為主。馬術運動在歐洲一直被視為貴族及上流社會的活動，其位於蘇黎士的旗艦店因古董、舊馬棚門等特色裝潢，而成為熱門觀光景點。服飾商品簡潔俐落的風格，強調穿著的舒適性和身型線條柔和，休閒之外也可搭配出專業、時尚的職場風格，最適合追求效率與品味的成功人士，結合休閒、穩重、律動馬術獨有的精神，為高爾夫休閒服飾創造出時尚新浪潮。</p>
<p>NEWYORKER</p>	<p>NEWYORKER 品牌自 1964 年創立以來，以舒適的休閒品味作為品牌設計元素的主軸，大量運用條紋、幾何圖形和經典蘇格蘭格紋的設計元素，不斷讓職場穿搭有新的驚喜。而其講究高雅的經典蘇格蘭格紋、細緻剪裁及尊貴雅致的穿著品味，更是獨樹一幟的日系經典品牌形象。</p>
<p>COMME CA DU MODE</p>	<p>1976 年由日本品牌創始設計師上田稔夫因曾前往法國發展服裝設計領域，回日本後遂以法文「COMME CA DU MODE」意為「像這樣的風尚如何?!」為品牌名稱。長年來堅守黑灰白調性的簡約風格，跳脫華麗色彩及繁複的剪裁，以年輕上班族群為主軸，強調素材的質感、穿著簡單性及流行感，以低調內斂、符合東方人的合身線條，風靡亞洲時尚圈。</p>

品牌名稱	說明
Purple & Yellow	<p>以獨具日本風格的美式休閒品牌精神為訴求的 Purple & Yellow，將美式休閒的時尚風格，完美運用亞洲東方的獨家版型與剪裁，推出全系列男女裝。擁有 American Casual 的品味，融合 Life Style 的元素，展現出東方亞洲人的美式休閒感，更成為日本輕中年消費族群熱愛的品牌。</p>
COMME CA ISM	<p>創立於 1993 年的 COMME CA ISM 由日本設計師上田稔夫以「啊，日本的生活」這個概念為發想基礎，以黑、灰、白、米色系為主調，結合日式傳統與都會雅痞的風格，帶來平價、簡約、高質感的日系流行風尚。以生活的根本為基軸，提供令人雀躍心動感覺所構成的商品，針對男性、女性、童裝、嬰兒裝及生活雜貨等多樣性商品選擇，帶給家族各成員舒適、高感度的生活水準。</p>
HAZZYS	<p>HAZZYS 以英倫學院風格為主，標誌圖騰象徵著英國貴族的傳統與榮譽，也有著英國皇家獵犬勇敢和機靈的意義，是韓國年輕時尚的高層次休閒裝品牌，結合英國貴族的價值觀和生活習慣發展而成的服裝體系。以高質感休閒服的等級，貼近消費者的價格，強調窄身合腰的修身剪裁，運用簡鍊的線條、細膩的做工，展現出現代人熱愛生活的時尚精神。並透過具個性和線條感的條紋、圓點圖案去體現低調優雅的實穿美學，散發出自然的誘人魅力，在簡單的搭配中，以微妙的配件變化和個性細節，營造出猶如和煦暖陽般的華美氣息。</p>
NARA CAMICIE	<p>來自義大利的 NARA CAMICIE 品牌，CAMICIE 是義大利語，襯衫之意。其商品多樣化的款式與獨特的剪裁，迎合時尚女性豐富的生活體驗，提供上班族 OL 們依不同的時間、場合、地點，都能穿出多樣出色的美麗服裝。除優雅的線條設計外，色彩的繽紛、立體裁剪風格及布料的舒適感，更是在亞洲市場受到消費者喜愛的原因。</p>

品牌名稱	說明
O'2nd	韓國 SK 集團下該品牌創立於 1997 年，為高價位國際設計師女裝服飾。商品大量運用了復古十字刺繡印花、民俗圖騰等來體現童話故事中的角色及色調，不僅如此，油漆潑墨、格紋平織、造型雪紡等素材，不僅創造全新設計結構，更增添幾分復古成熟的韻味，其浪漫、名媛風，為韓國演藝圈女藝人所喜愛。
ココディール	以浪漫性感為訴求的日本品牌ココディール，運用印花展露出女性獨有的甜美浪漫，透過服裝的流行百搭為概念，以善用場合、符合日常生活中的時尚搭配為品牌精神，不僅在日本深受年輕女性所追崇，更因流行性的時尚單品與高質感的商品，吸引所有對時尚有興趣的女性。
As Know as de base	日本年輕女性潮流品牌 As know as de base 講求可恣意混搭，注重細節變化，擅長將不同的單品或是不同材質布料，以協調且任意的組合穿搭方式，呈現出具有自我風格的穿衣哲學，能符合時下年輕女孩展露真我及自由搭配的流行需求。
ANNA SUI	美國設計師 ANNA SUI 以 LOVE IN DREAM 為品牌設計風格，設定以喜愛打扮自己的女性為主要訴求客層。運用各種花朵、蝴蝶等自然界素材圖騰，搭配金屬材質為品牌飾品慣有的魅力特色。並以紫色系為主調，搭配粉紅鮮艷色彩，打造出女孩甜美浪漫又夢幻的氣息，深受消費者喜愛。

民國一〇四年營業計畫

一、經營方針

落實績效評估及管理，淘汰經營績效不佳之品牌及對既有各銷售點之營業狀況繼續強化，並加強商品採購之精準度以提升商品消化率及毛利率。在百貨通路經營上，著重於開發有潛力且已成熟之現有商場，依目前商場發展態勢，選擇適合的品牌於現有商場及預計於今年第三季營運的林口中商 36 Outlet Park 展店。

本公司將持續觀察市場並適切引進新商品、加強員工教育訓練，確立以客為尊的理念，建立全方位客戶服務網及維持與媒體良好的互動關係以提昇品牌價值，為本年度的經營重點。

二、產銷政策

在既有品牌方面，裁撤不良銷售點及對既有各銷售點之營業狀況繼續強化，透過消化率分析，加強商品設計及採購之精準度，並配合專櫃分級管理，依不同之市場區隔制定銷售策略，以提升毛利並有效降低庫存。

在新品牌如韓系 HAZZYS、O'2nd 及澳洲專業機能運動衣 SKINS 方面，除了規劃展店外，加強主顧客之管理及分析，提供個人化的服務，以提昇品牌知名度。

規劃各項教育訓練以強化員工素質，提供優質服務及品質佳、有設計感的品牌及商品，透過傳統媒體及社群網站的宣傳，強化品牌的市場定位及品牌價值。同時，掌握流行資訊並持續開發更多元化的商品及品牌，以開拓新市場。

在大陸政策方面，ANNA SUI 自一〇一年取得大陸地區經銷代理業務後，除了留下上海商場作為直營形象店面外，其餘地區則與當地代理商合作「分區代理」。一〇四年主要銷售策略為，開發新的代理商，並加快原有代理商的拓點，使營收及毛利增加，達到損益兩平。

三、營運展望

在台灣精品業競爭環境激烈下，本公司在服飾精品市場已有三十幾年悠久歷史，期間累積許多寶貴的專業知識及豐富產業經驗，在業界也建立良好信譽及口碑，而且公司具有完善的行銷策略及良好的經營管理，足以有效因應外部環境的競爭。

就總體經營環境而言，根據行政院主計總處之統計資料顯示，一〇四年我國經濟成長率預測值將達到 3.78%，與一〇三年經濟成長率 3.74% 相比微幅增加，顯示一〇四年我國經濟景氣仍將能維持溫和復甦之態勢。此外近期政府也鼓勵企業加薪，金管會更表示一〇四年逾半數上市櫃公司將有調漲薪資之規劃，顯示一〇四年我國薪資結構改善相對可期，對於刺激消費實有正面助益，反映本產業經營環境仍是相對較佳。

董事長：李俊良



經理人：詹新長



會計主管：李湘芳



附件二

監察人審查報告書

茲 准

董事會造送本公司民國一〇三年度財務報告，業經安侯建業聯合會計師事務所江忠儀、楊柳鋒會計師查核簽證竣事，併同營業報告書及盈餘分配議案，經本監察人予以審查完畢，認為尚無不合，爰依公司法第二一九條之規定提出報告，敬請 鑑察。

此 致

滿心企業股份有限公司一〇四年股東常會

監察人：李長松



中 華 民 國 一 〇 四 年 三 月 十 七 日

監察人審查報告書

茲 准

董事會造送本公司民國一〇三年度財務報告，業經安侯建業聯合會計師事務所江忠儀、楊柳鋒會計師查核簽證竣事，併同營業報告書及盈餘分配議案，經本監察人予以審查完畢，認為尚無不合，爰依公司法第二一九條之規定提出報告，敬請 鑑察。

此 致

滿心企業股份有限公司一〇四年股東常會

監察人：陳瑛



中 華 民 國 一 〇 四 年 三 月 十 七 日

監察人審查報告書

茲 准

董事會造送本公司民國一〇三年度財務報告，業經安侯建業聯合會計師事務所江忠儀、楊柳鋒會計師查核簽證竣事，併同營業報告書及盈餘分配議案，經本監察人予以審查完畢，認為尚無不合，爰依公司法第二一九條之規定提出報告，敬請 鑑察。

此 致

滿心企業股份有限公司一〇四年股東常會

監察人：戴蔭本



中 華 民 國 一 〇 四 年 三 月 十 七 日



安侯建業聯合會計師事務所

KPMG

台北市11049信義路5段7號68樓(台北101大樓)
68F, TAIPEI 101 TOWER, No. 7, Sec. 5,
Xinyi Road, Taipei, 11049, Taiwan, R.O.C.

Telephone 電話 +886 (2) 8101 6666

Fax 傳真 +886 (2) 8101 6667

Internet 網址 www.kpmg.com.tw

會計師查核報告

滿心企業股份有限公司董事會 公鑒：

滿心企業股份有限公司民國一〇三年及一〇二年十二月三十一日之資產負債表，暨民國一〇三年及一〇二年一月一日至十二月三十一日之綜合損益表、權益變動表及現金流量表，業經本會計師查核竣事。上開個體財務報告之編製係管理階層之責任，本會計師之責任則為根據查核結果對上開個體財務報告表示意見。

本會計師係依照會計師查核簽證財務報表規則及一般公認審計準則規劃並執行查核工作，以合理確信個體財務報告有無重大不實表達。此項查核工作包括以抽查方式獲取個體財務報告所列金額及所揭露事項之查核證據、評估管理階層編製個體財務報告所採用之會計原則及所作之重大會計估計，暨評估個體財務報告整體之表達。本會計師相信此項查核工作可對所表示之意見提供合理之依據。

依本會計師之意見，第一段所述個體財務報告在所有重大方面係依照證券發行人財務報告編製準則編製，足以允當表達滿心企業股份有限公司民國一〇三年及一〇二年十二月三十一日之財務狀況，與民國一〇三年及一〇二年一月一日至十二月三十一日之財務績效與現金流量。

安侯建業聯合會計師事務所

江中儀



會計師：


程斯偉



證券主管機關：(88)台財證(六)第18311號

核准簽證文號：(90)台財證(六)字第166967號

民國一〇四年三月十七日



民國一〇

三十一日

單位：新台幣千元

		103.12.31		102.12.31	
		金額	%	金額	%
資產					
流動資產：					
1100	現金及約當現金	90,032	7	57,516	5
1170	應收票據及帳款淨額	248,680	20	245,463	21
1300	存貨淨額	553,947	44	526,513	44
1470	其他流動資產	4,973	-	3,130	-
		897,632	71	832,622	70
非流動資產：					
1550	採用權益法之投資	99,363	8	100,612	8
1600	不動產、廠房及設備	230,246	18	215,945	18
1980	其他金融資產-非流動	12,660	1	12,132	2
1840	遞延所得稅資產	27,478	2	24,424	2
		369,747	29	353,113	30
		<u>\$ 1,267,379</u>	<u>100</u>	<u>\$ 1,185,735</u>	<u>100</u>
負債及權益					
流動負債：					
	短期借款	2100		2100	
	應付帳款	2170		2170	
	其他應付款	2200		2200	
	當期所得稅負債	2230		2230	
	其他流動負債	2300		2300	
		12,023	1	22,085	2
		3,839	-	3,008	-
		68,270	6	55,919	5
		84,132	7	81,012	7
		363,732	29	287,113	24
非流動負債：					
	長期借款	546,269	43	546,269	46
		127,250	10	127,250	11
		106,665	9	101,973	9
		-	-	3,134	-
		106,575	8	105,822	9
		16,888	1	14,174	1
		903,647	71	898,622	76
		<u>\$ 1,267,379</u>	<u>100</u>	<u>\$ 1,185,735</u>	<u>100</u>
權益總計					
股本：					
3110	普通股股本	3110		3110	
資本公積-發行溢價					
3210	資本公積-發行溢價	3210		3210	
保留盈餘：					
3310	法定盈餘公積	3310		3310	
3320	特別盈餘公積	3320		3320	
3350	未分配盈餘	3350		3350	
其他權益：					
3410	國外營運機構財務報表換算之兌換差額	3410		3410	
		16,888	1	14,174	1
		903,647	71	898,622	76
		<u>\$ 1,267,379</u>	<u>100</u>	<u>\$ 1,185,735</u>	<u>100</u>



會計主管：




經理人：



董事長：

滿心企業股份有限公司



民國一〇三年及一〇二二年十二月三十一日

單位:新台幣千元

	103年度		102年度	
	金額	%	金額	%
營業收入：				
4110 銷貨收入	\$ 1,312,430	102	1,286,682	101
4170 減：銷貨退回	19,521	2	17,443	1
4190 銷貨折讓	2,184	-	1,497	-
銷貨收入淨額	1,290,725	100	1,267,742	100
5110 銷貨成本	685,418	53	696,445	55
營業毛利	605,307	47	571,297	45
5910 減：聯屬公司間未實現利益	-	-	237	-
5920 加：聯屬公司間已實現利益	237	-	1,169	-
	605,544	47	572,229	45
營業費用：				
6100 推銷費用	482,087	37	464,664	37
6200 管理費用	57,442	5	57,447	4
	539,529	42	522,111	41
營業淨利	66,015	5	50,118	4
營業外收入及支出：				
7010 其他收入	14,922	1	16,885	1
7020 其他利益及損失	6,960	-	10,322	1
7050 財務成本	(1,728)	-	(2,049)	-
7070 採用權益法認列之子公司之份額	(4,519)	-	(18,070)	(1)
	15,635	1	7,088	1
稅前淨利	81,650	6	57,206	5
7950 減：所得稅費用	14,123	1	10,278	1
本期淨利	67,527	5	46,928	4
其他綜合損益：				
8310 國外營運機構財務報告換算之兌換差額	3,270	-	5,953	-
8360 確定福利計畫精算利益(損失)	(12,757)	-	(7,287)	-
8399 減：與其他綜合損益組成部分相關之所得稅	(1,612)	-	(226)	-
8300 其他綜合損益(稅後淨額)	(7,875)	-	(1,108)	-
本期綜合損益總額	\$ 59,652	5	45,820	4
每股盈餘				
基本每股盈餘(單位：新台幣元)	\$ 1.24		0.86	
稀釋每股盈餘(單位：新台幣元)	\$ 1.23		0.86	

董事長：




經理人：



會計主管：





民國一〇三年及一〇二二年十二月三十一日

單位:新台幣千元

其他權益項目	保留盈餘				未分配盈餘	其他權益項目 國外營運機構 附屬報表 換算之兌換 差額	權益總計
	股本	資本公積	法定盈餘公積	特別盈餘公積			
普通股	546,269	127,250	99,142	-	92,758	9,234	874,653
本期淨利	-	-	-	-	46,928	-	46,928
本期其他綜合損益	-	-	-	-	(6,048)	4,940	(1,108)
本期綜合損益總額	-	-	-	-	40,880	4,940	45,820
盈餘指撥及分配(註1):							
提列法定盈餘公積	-	-	2,831	-	(2,831)	-	-
提列特別盈餘公積	-	-	-	3,134	(3,134)	-	-
普通股現金股利	-	-	-	-	(21,851)	-	(21,851)
民國一〇二二年十二月三十一日餘額	546,269	127,250	101,973	3,134	105,822	14,174	898,622
本期淨利	-	-	-	-	67,527	-	67,527
本期其他綜合損益	-	-	-	-	(10,589)	2,714	(7,875)
本期綜合損益總額	-	-	-	-	56,938	2,714	59,652
盈餘指撥及分配(註2):							
提列法定盈餘公積	-	-	4,692	-	(4,692)	-	-
特別盈餘公積迴轉	-	-	-	(3,134)	3,134	-	-
普通股現金股利	-	-	-	-	(54,627)	-	(54,627)
民國一〇三年十二月三十一日餘額	546,269	127,250	106,665	-	106,575	16,888	903,647

註1: 董監事酬勞447千元及員工紅利670千元已於綜合損益表中扣除。

註2: 董監事酬勞907千元及員工紅利1,361千元已於綜合損益表中扣除。




董事長:



經理人:



會計主管:



民國一〇三年及一月一日至十二月三十一日

單位:新台幣千元

	103年度	102年度
營業活動之現金流量：		
本期稅前淨利	\$ 81,650	57,206
調整項目：		
不影響現金流量之收益費損項目		
折舊費用	35,110	32,652
呆帳費用提列數	-	25
利息費用	1,728	2,049
利息收入	(172)	(139)
採用權益法認列之子公司損失之份額	4,519	18,070
處分及報廢不動產、廠房及設備損失	513	704
備抵銷貨退回提列數	1,114	639
不影響現金流量之收益費損項目合計	42,812	54,000
與營業活動相關之資產／負債變動數：		
與營業活動相關之資產之淨變動：		
應收帳款	(5,365)	28,368
存貨	(26,400)	53,897
其他流動資產	(2,227)	(899)
與營業活動相關之資產之淨變動合計	(33,992)	81,366
與營業活動相關之負債之淨變動：		
應付帳款	3,538	(9,714)
其他應付款項	4,007	5,311
其他流動負債	(3,857)	3,213
其他非流動負債	(550)	(204)
遞延貸項	(237)	(932)
與營業活動相關之負債之淨變動合計	2,901	(2,326)
與營業活動相關之資產及負債之淨變動合計	(31,091)	79,040
調整項目合計	11,721	133,040
營運產生之現金流入	93,371	190,246
收取之利息	172	139
支付之利息	(1,760)	(2,053)
支付之所得稅	(13,373)	(9,531)
營業活動之淨現金流入	78,410	178,801
投資活動之現金流量：		
取得不動產、廠房及設備	(36,117)	(28,288)
存出保證金增加	(147)	(1,260)
投資活動之淨現金流出	(36,264)	(29,548)
籌資活動之現金流量：		
短期借款增加(減少)	54,970	(69,745)
應付短期票券減少	-	(30,000)
償還長期借款	(9,973)	(9,824)
發放現金股利	(54,627)	(21,851)
籌資活動之淨現金流出	(9,630)	(131,420)
本期現金及約當現金增加數	32,516	17,833
期初現金及約當現金餘額	57,516	39,683
期末現金及約當現金餘額	\$ 90,032	57,516

董事長：



經理人：



會計主管：





安侯建業聯合會計師事務所

KPMG

台北市11049信義路5段7號68樓(台北101大樓)
68F, TAIPEI 101 TOWER, No. 7, Sec. 5,
Xinyi Road, Taipei, 11049, Taiwan, R.O.C.

Telephone 電話 +886 (2) 8101 6666
Fax 傳真 +886 (2) 8101 6667
Internet 網址 www.kpmg.com.tw

會計師查核報告

滿心企業股份有限公司董事會 公鑒：

滿心企業股份有限公司及其子公司民國一〇三年及一〇二年十二月三十一日之合併資產負債表，暨民國一〇三年及一〇二年一月一日至十二月三十一日之合併綜合損益表、合併權益變動表及合併現金流量表，業經本會計師查核竣事。上開合併財務報告之編製係管理階層之責任，本會計師之責任則為根據查核結果對上開合併財務報告表示意見。

本會計師係依照會計師查核簽證財務報表規則及一般公認審計準則規劃並執行查核工作，以合理確信合併財務報告有無重大不實表達。此項查核工作包括以抽查方式獲取合併財務報告所列金額及所揭露事項之查核證據、評估管理階層編製合併財務報告所採用之會計原則及所作之重大會計估計，暨評估合併財務報告整體之表達。本會計師相信此項查核工作可對所表示之意見提供合理之依據。

依本會計師之意見，第一段所述合併財務報告在所有重大方面係依照證券發行人財務報告編製準則及金融監督管理委員會認可之國際財務報導準則、國際會計準則、解釋及解釋公告編製，足以允當表達滿心企業股份有限公司及其子公司民國一〇三年及一〇二年十二月三十一日之合併財務狀況，與民國一〇三年及一〇二年一月一日至十二月三十一日之合併財務績效與合併現金流量。

滿心企業股份有限公司已編製民國一〇三年及一〇二年度個體財務報告，並經本會計師出具無保留意見之查核報告在案，備供參考。

安侯建業聯合會計師事務所

江東儀




會計師：

楊新峰



證券主管機關：(88)台財證(六)第18311號
核准簽證文號：(90)台財證(六)字第166967號
民國一〇四年三月十七日



滿心公司

民國一〇三

三十一日

單位：新台幣千元

		103.12.31		102.12.31	
		金額	%	金額	%
資產					
流動資產：					
1100	現金及約當現金	179,398	14	123,109	10
1170	應收票據及帳款淨額	251,460	19	251,416	21
1300	存貨	586,507	46	582,098	49
1470	其他流動資產	5,531	-	4,786	-
		1,022,895	79	961,409	80
非流動資產：					
1600	不動產、廠房及設備	232,505	18	218,605	18
1840	遞延所得稅資產	28,866	3	26,379	2
1920	存出保證金	3,210	-	3,942	-
		264,581	21	248,926	20
		2,915,971	23	2,463,750	19
負債及權益					
流動負債：					
	短期借款	2100		2100	
	應付帳款	2170		2170	
	其他應付款	2200		2200	
	當期所得稅負債	2230		2230	
	其他流動負債	2300		2300	
		12,025	1	12,085	2
非流動負債：					
	長期借款	3,966	-	3,398	-
	遞延所得稅負債	74,141	6	60,646	5
	其他非流動負債	90,130	7	86,129	7
		383,830	30	311,713	26
		546,269	43	546,269	45
權益					
歸屬母公司業主之權益：					
	股本：				
	普通股股本	3110		3110	
	資本公積：				
	資本公積-發行溢價	3210		3210	
	保留盈餘：				
	法定盈餘公積	3310		3310	
	特別盈餘公積	3320		3,134	-
	未分配盈餘	3350		106,575	8
	其他權益：				
	國外營運機構財務報表換算之兌換差額	3410		16,888	1
				903,647	70
				1,287,477	100
				1,210,335	100
				1,287,477	100
				1,210,335	100



董事長：




經理人：



會計主管：

滿心企業股份有限公司及其子公司



民國一〇三年及一〇二三年十二月三十一日

單位:新台幣千元

	103年度		102年度	
	金額	%	金額	%
營業收入：				
4110 銷貨收入	\$ 1,367,812	102	1,354,502	101
4170 減：銷貨退回	19,521	2	17,443	1
4190 銷貨折讓	2,184	-	1,497	-
銷貨收入淨額	1,346,107	100	1,335,562	100
5110 銷貨成本	724,692	54	744,473	56
營業毛利	621,415	46	591,089	44
營業費用：				
6100 推銷費用	496,417	37	485,367	36
6200 管理費用	72,645	5	74,005	6
營業淨利	52,353	4	31,717	2
營業外收入及支出：				
7010 其他收入	24,747	2	17,762	1
7020 其他利益及損失	6,626	-	9,740	1
7050 財務成本	(1,728)	-	(2,049)	-
稅前淨利	29,645	2	25,453	2
7950 減：所得稅費用	81,998	6	57,170	4
本期淨利	14,471	1	10,242	1
8300 其他綜合損益：	67,527	5	46,928	3
8310 國外營運機構財務報告換算之兌換差額	3,270	-	5,953	-
8360 確定福利計畫精算利益(損失)	(12,757)	(1)	(7,287)	(1)
8399 減：與其他綜合損益組成部分相關之所得稅	(1,612)	-	(226)	-
8300 其他綜合損益(稅後淨額)	(7,875)	(1)	(1,108)	(1)
本期綜合損益總額	\$ 59,652	4	45,820	2
每股盈餘				
基本每股盈餘(單位：新台幣元)	\$	1.24	\$	0.86
稀釋每股盈餘(單位：新台幣元)	\$	1.23	\$	0.86

董事長：




經理人：



會計主管：





滿心企業有限公司

民國一〇三年及一〇二二年十二月三十一日

單位:新台幣千元

歸屬於母公司業主之權益

股本	其他權益項目				權益總計
	資本公積	法定盈餘公積	保留盈餘	國外營運機構財務報表換算之兌換差	
普通股					
股本	546,269	127,250	99,142	92,758	9,234
	-	-	-	46,928	-
	-	-	-	(6,048)	4,940
	-	-	-	40,880	4,940
	-	-	2,831	(2,831)	-
	-	-	3,134	(3,134)	-
	-	-	-	(21,851)	-
	546,269	127,250	101,973	105,822	14,174
	-	-	-	67,527	-
	-	-	-	(10,589)	2,714
	-	-	-	56,938	2,714
	-	-	4,692	(4,692)	-
	-	-	(3,134)	3,134	-
	-	-	-	(54,627)	-
	546,269	127,250	106,665	106,575	16,888
					993,647

民國一〇二年一月一日餘額

本期淨利

本期其他綜合損益

本期綜合損益總額

盈餘指撥及分配：

提列法定盈餘公積

提列特別盈餘公積

普通股現金股利

民國一〇二年十二月三十一日餘額

本期淨利

本期其他綜合損益

本期綜合損益總額

盈餘指撥及分配：

提列法定盈餘公積

特別盈餘公積迴轉

普通股現金股利


民國一〇三年十二月三十一日餘額



董事長：




經理人：



會計主管：

滿心企業股份有限公司及其子公司

民國一〇三年及至十二月三十一日



單位:新台幣千元

	103年度	102年度
營業活動之現金流量：		
本期稅前淨利	\$ 81,998	57,170
調整項目：		
不影響現金流量之收益費損項目		
折舊費用	37,909	37,214
呆帳費用提列數	-	25
利息費用	1,728	2,049
利息收入	(2,027)	(966)
處分及報廢不動產、廠房及設備損失	639	718
備抵銷貨退回提列數	1,114	639
不影響現金流量之收益費損項目合計	39,363	39,679
與營業活動相關之資產/負債變動數：		
與營業活動相關之資產之淨變動：		
應收帳款	(2,192)	35,337
存貨	(3,564)	60,271
其他流動資產	(1,127)	6,821
與營業活動相關之資產之淨變動合計	(6,883)	102,429
與營業活動相關之負債之淨變動：		
應付帳款	3,321	(13,652)
其他應付款項	4,625	5,752
其他流動負債	(9,640)	2,723
其他非流動負債	(550)	(204)
與營業活動相關之負債之淨變動合計	(2,244)	(5,381)
與營業活動相關之資產及負債之淨變動合計	(9,127)	97,048
調整項目合計	30,236	136,727
營運產生之現金流入	112,234	193,897
收取之利息	2,027	966
支付之利息	(1,760)	(2,053)
支付之所得稅	(13,373)	(9,531)
營業活動之淨現金流入	99,128	183,279
投資活動之現金流量：		
取得不動產、廠房及設備	(38,564)	(32,854)
存出保證金減少(增加)	732	(1,116)
投資活動之淨現金流出	(37,832)	(33,970)
籌資活動之現金流量：		
短期借款增加(減少)	54,970	(69,745)
應付短期票券減少	-	(30,000)
償還長期借款	(9,973)	(9,824)
存入保證金增加(減少)	1,287	(808)
發放現金股利	(54,627)	(21,851)
籌資活動之淨現金流出	(8,343)	(132,228)
匯率變動對現金及約當現金之影響	3,336	6,143
本期現金及約當現金增加數	56,289	23,224
期初現金及約當現金餘額	123,109	99,885
期末現金及約當現金餘額	\$ 179,398	123,109

董事長：



經理人：



會計主管：

